

COMPANHIA DE PLANEJAMENTO DO DISTRITO FEDERAL
CODEPLAN

PESQUISA SOBRE
TOMBAMENTO DE
BRASÍLIA

14 de dezembro de 2012

PESQUISA SOBRE TOMBAMENTO DE BRASÍLIA

Os resultados desta pesquisa correspondem à realização de **1.769** entrevistas, representando 72.136 moradores da Região Administrativa Brasília – RA-I, no período de maio a julho de 2012.

O questionário foi composto por oito questões. Os resultados foram correlacionados com as seguintes variáveis por indivíduo: *Religião, Faixa Etária, Nível de Escolaridade, Situação de Atividade, Setor de Atividade Remunerada, Posição na Ocupação, Estrato de Renda Domiciliar.*

Inicialmente os resultados serão apresentados por sexo, faixa etária e escolaridade dos entrevistados.

PESQUISA SOBRE TOMBAMENTO DE BRASÍLIA

Questões AbordAdAs

- 1 - Tem conhecimento que Brasília possui o título de patrimônio cultural da humanidade?
- 2 - Considera importante o título em questão?
- 3 - O fato de Brasília ser considerada Patrimônio Cultural da Humanidade ajuda a desenvolver o turismo na cidade?
- 4 - Acha importante levar aos jovens durante o processo educacional informações relacionadas ao tombamento de Brasília?
- 5 - Concorda com a afirmação de Lúcio Costa de que “só o tombamento será capaz de garantir no futuro conhecer Brasília tal como foi idealizada?
- 6 - Considera satisfatória a atuação dos órgãos de fiscalização do GDF, no combate às invasões das áreas públicas de Brasília?
- 7 - Acha importante a participação da população de Brasília no reconhecimento dos bens culturais da cidade? e
- 8 – Considera o tombamento do Plano Piloto de Brasília um impedimento para o crescimento da cidade?

PESQUISA SOBRE TOMBAMENTO DE BRASÍLIA

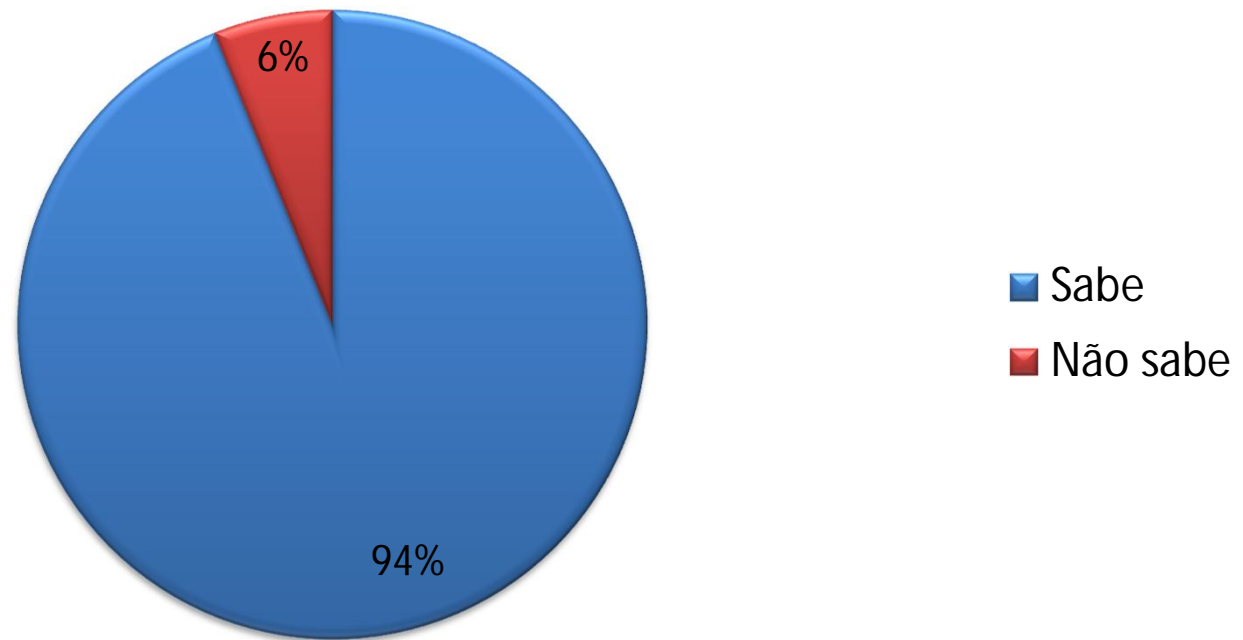
DADOS SEGUNDO SEXO

FAIXA ETÁRIA E

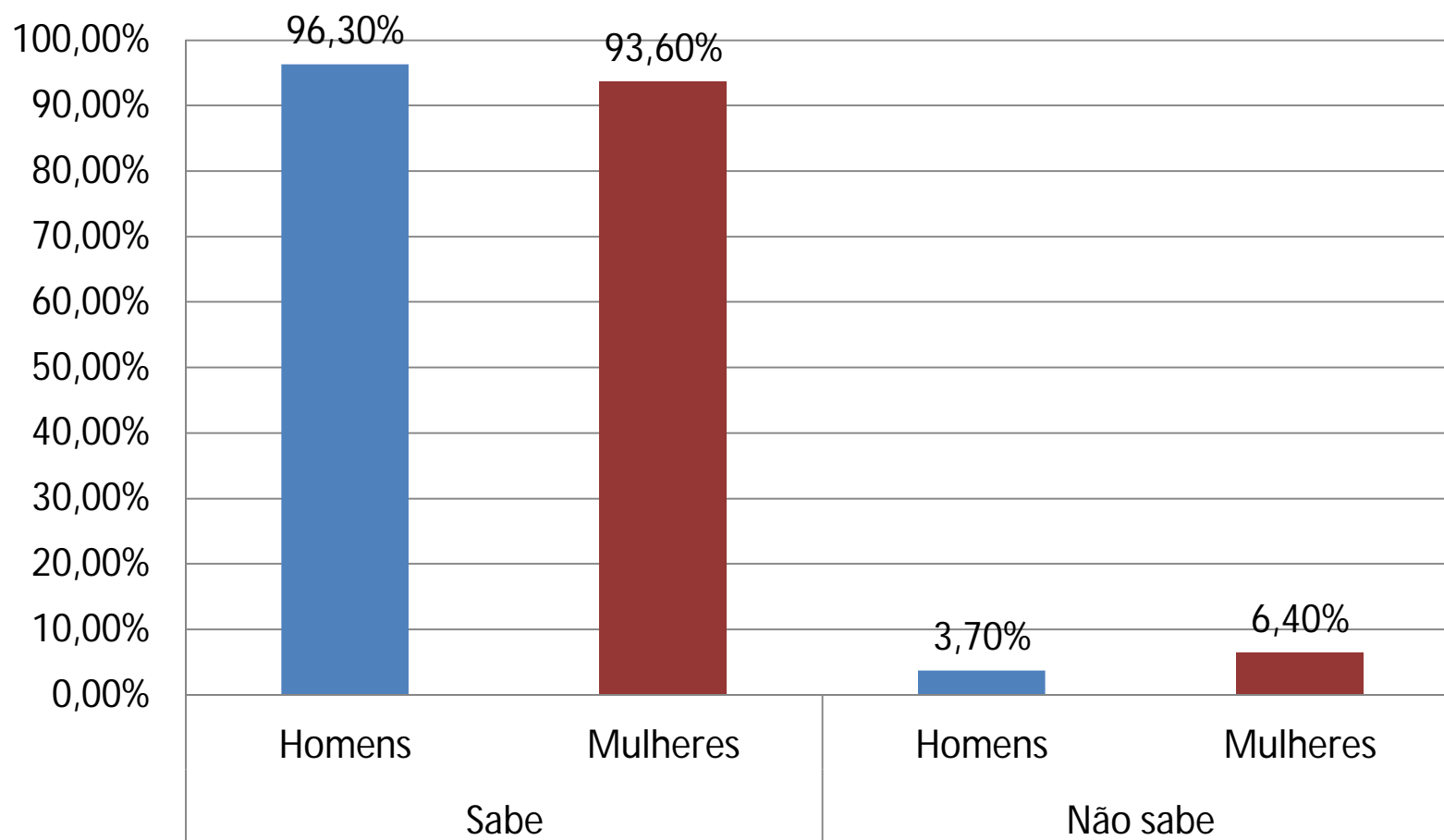
nível de escolaridade

codeplan

Tem conhecimento que Brasília possui o título de patrimônio cultural da humanidade?



Tem conhecimento que Brasília possui o título de patrimônio cultural da humanidade?



PESQUISA SOBRE TOMBAMENTO DE BRASÍLIA

Tem conhecimento que Brasília possui o título de patrimônio cultural da humanidade?

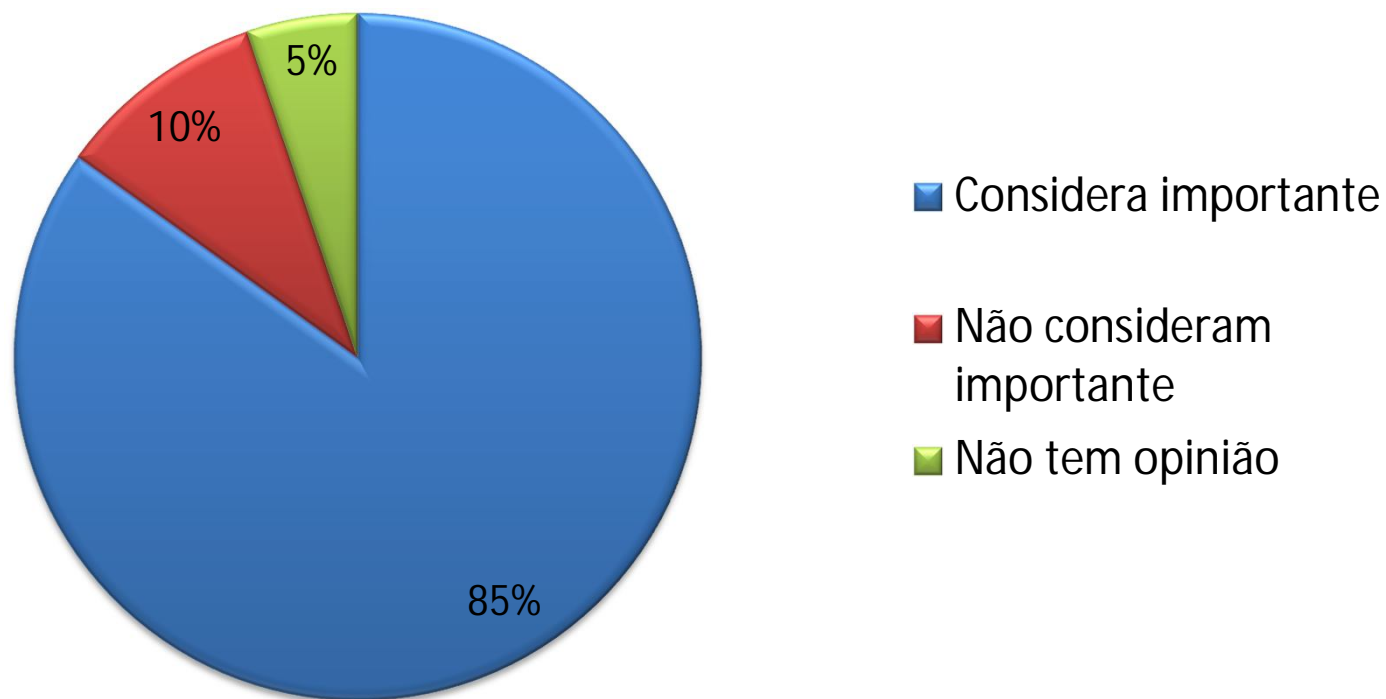
FAIXA ETÁRIA	SABE			NÃO SABE			TOTAL		
	Homens	Mulheres	Total	Homens	Mulheres	Total	Homens	Mulheres	Total
16 a 19 anos	88,3	100,0	93,4	11,7	0,0	6,7	100,0	100,0	100,0
20 a 24 anos	93,9	94,3	94,1	6,1	5,7	5,9	100,0	100,0	100,0
25 a 29 anos	96,9	87,8	91,8	3,1	12,2	8,2	100,0	100,0	100,0
30 a 34 anos	97,0	91,7	93,9	3,0	8,3	6,1	100,0	100,0	100,0
35 a 39 anos	100,0	93,9	96,0	0,0	6,1	4,0	100,0	100,0	100,0
40 a 44 anos	100,0	94,9	96,7	0,0	5,1	3,3	100,0	100,0	100,0
45 a 49 anos	94,6	92,6	93,6	5,4	7,4	6,4	100,0	100,0	100,0
50 a 54 anos	88,9	95,7	93,2	11,1	4,3	6,8	100,0	100,0	100,0
55 a 59 anos	98,1	92,7	94,6	1,9	7,3	5,4	100,0	100,0	100,0
60 a 64 anos	97,1	94,9	95,8	2,9	5,1	4,2	100,0	100,0	100,0
65 a 69 anos	94,3	93,6	93,9	5,7	6,4	6,1	100,0	100,0	100,0
70 a 74 anos	100,0	96,5	98,3	0,0	3,5	1,7	100,0	100,0	100,0
75 a 79 anos	100,0	94,7	96,8	0,0	5,3	3,2	100,0	100,0	100,0
80 anos e mais	93,5	94,5	93,9	6,5	5,5	6,1	100,0	100,0	100,0
Total	96,3	93,6	94,7	3,7	6,4	5,3	100,0	100,0	100,0

PESQUISA SOBRE TOMBAMENTO DE BRASÍLIA

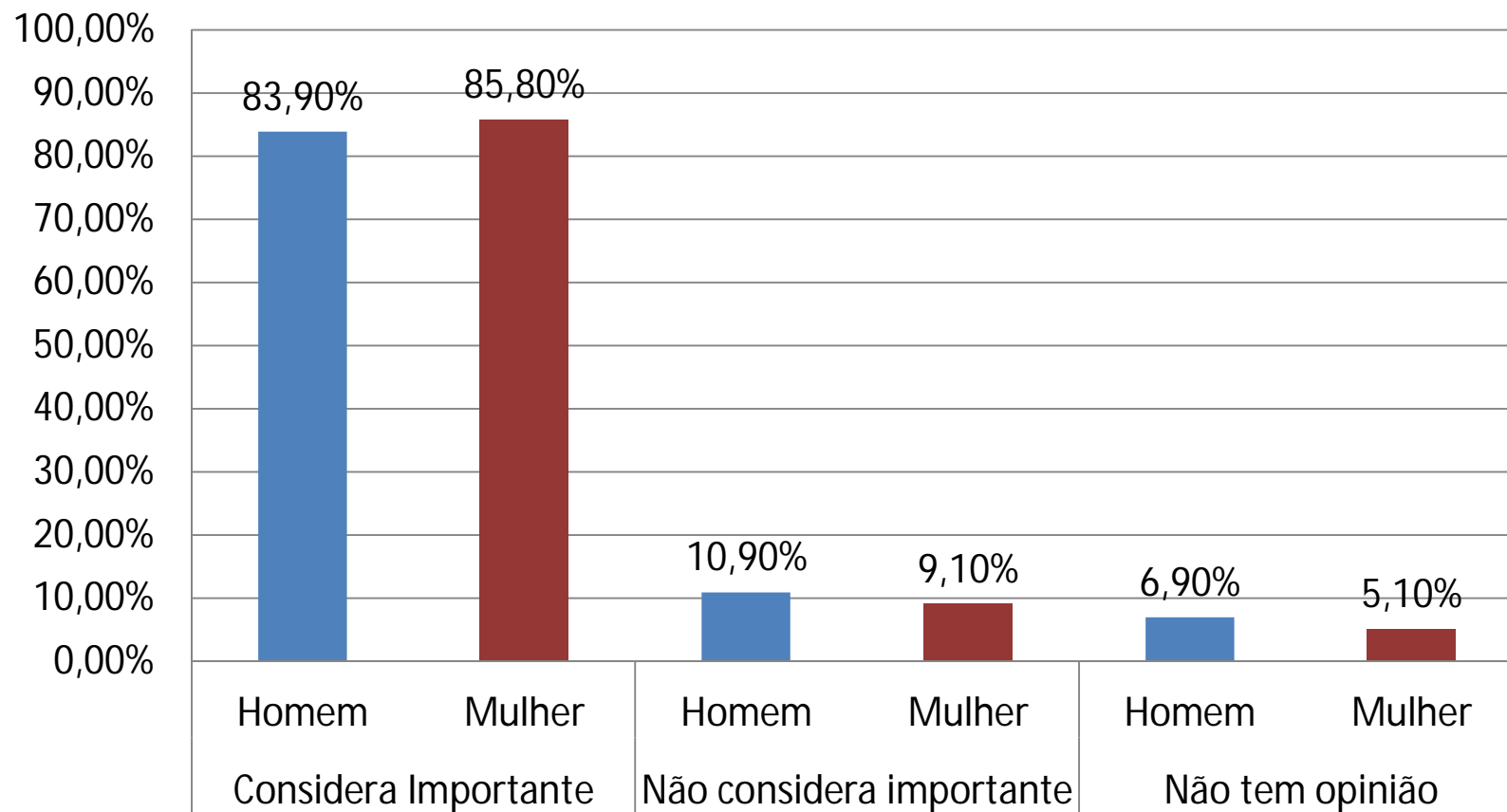
Tem conhecimento que Brasília possui o título de patrimônio cultural da humanidade?

NÍVEL DE ESCOLARIDADE	MASCULINO			FEMININO		
	SIM	NÃO	Total	SIM	NÃO	Total
ANALFABETO (15 ANOS OU MAIS)	100,0%	0,0%	100,0%	79,9%	20,1%	100,0%
ALFABETIZAÇÃO DE ADULTOS	100,0%	0,0%	100,0%	79,9%	20,1%	100,0%
FUNDAMENTAL INCOMPLETO	91,3%	8,7%	100,0%	89,8%	10,2%	100,0%
FUNDAMENTAL COMPLETO	79,9%	20,1%	100,0%	90,9%	9,1%	100,0%
MÉDIO INCOMPLETO	86,6%	13,4%	100,0%	85,2%	14,8%	100,0%
MÉDIO COMPLETO	92,4%	7,6%	100,0%	87,1%	12,9%	100,0%
SUPERIOR INCOMPLETO	98,6%	1,4%	100,0%	92,1%	7,9%	100,0%
SUPERIOR COMPLETO	98,3%	1,7%	100,0%	96,3%	3,7%	100,0%
CURSO DE ESPECIALIZAÇÃO	96,5%	3,5%	100,0%	98,9%	1,1%	100,0%
MESTRADO	100,0%	0,0%	100,0%	97,2%	2,8%	100,0%
DOCTORADO	100,0%	0,0%	100,0%	100,0%	0,0%	100,0%
TOTAL	96,3%	3,7%	100,0%	93,6%	6,4%	100,0%

Considera importante o título em questão?



Considera importante o título em questão?



PESQUISA SOBRE TOMBAMENTO DE BRASÍLIA

Considera importante o título em questão? Em %

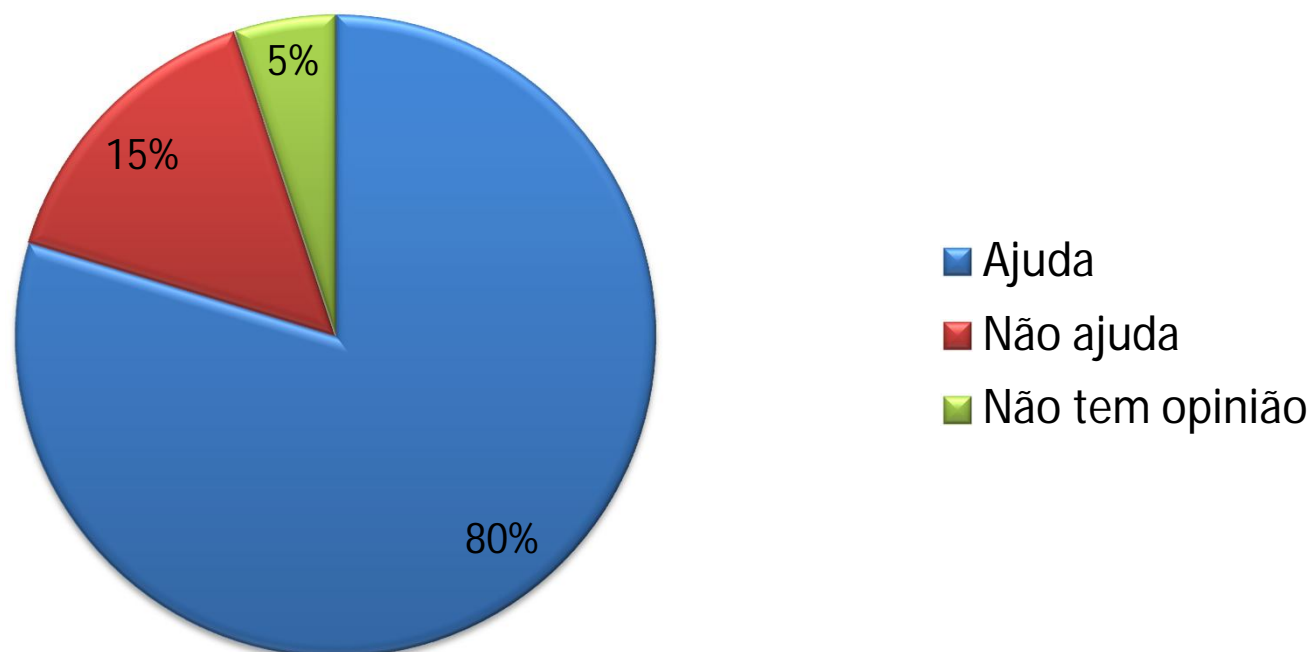
FAIXA ETÁRIA	CONSIDERA IMPORTANTE			NÃO CONSIDERA IMPORTANTE			NÃO TEM OPINIÃO			TOTAL		
	Homem	Mulher	Total	Homem	Mulher	Total	Homem	Mulher	Total	Homem	Mulher	Total
16 a 19 anos	88,3	76,8	83,3	0,0	15,4	6,7	11,7	7,7	10,0	100,0	100,0	100,0
20 a 24 anos	90,9	97,1	94,1	6,1	0,0	3,0	3,0	2,9	3,0	100,0	100,0	100,0
25 a 29 anos	89,1	74,4	80,8	6,2	15,9	11,6	4,7	9,8	7,5	100,0	100,0	100,0
30 a 34 anos	83,3	89,7	87,1	10,6	6,2	8,0	6,0	4,1	4,9	100,0	100,0	100,0
35 a 39 anos	86,5	88,9	88,1	11,5	5,0	7,3	1,9	6,1	4,6	100,0	100,0	100,0
40 a 44 anos	83,0	87,8	86,1	15,1	7,1	9,9	1,9	5,1	4,0	100,0	100,0	100,0
45 a 49 anos	77,3	85,2	81,4	14,7	7,4	10,9	8,0	7,4	7,7	100,0	100,0	100,0
50 a 54 anos	72,2	84,9	80,3	18,5	11,8	14,3	9,2	3,2	5,4	100,0	100,0	100,0
55 a 59 anos	83,3	87,4	85,9	13,0	8,4	10,1	3,7	4,2	4,0	100,0	100,0	100,0
60 a 64 anos	84,1	86,6	85,5	13,1	11,3	12,0	2,9	2,1	2,4	100,0	100,0	100,0
65 a 69 anos	84,3	83,3	83,8	10,0	10,3	10,1	5,7	6,4	6,1	100,0	100,0	100,0
70 a 74 anos	83,1	87,5	85,2	10,2	12,5	11,3	6,8	0,0	3,5	100,0	100,0	100,0
75 a 79 anos	92,1	82,2	86,2	7,9	8,9	8,5	0,0	8,9	5,3	100,0	100,0	100,0
80 anos e mais	87,0	86,1	86,6	4,4	8,4	6,1	8,7	5,6	7,3	100,0	100,0	100,0
Total	83,9	85,8	85,0	10,9	9,1	9,9	6,9	5,1	5,2	100,0	100,0	100,0

PESQUISA SOBRE TOMBAMENTO DE BRASÍLIA

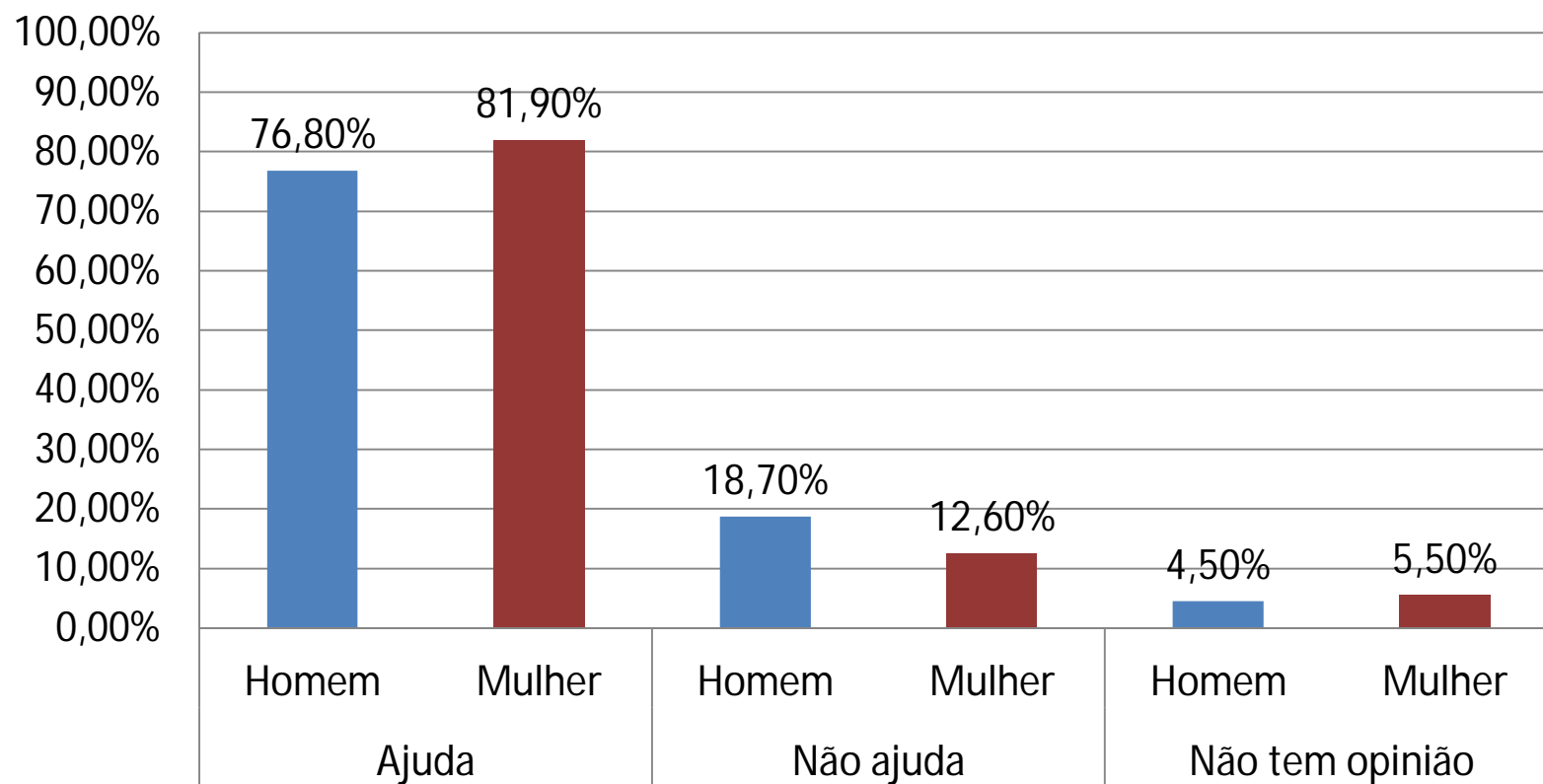
Considera importante o título em questão? Em %

NÍVEL DE ESCOLARIDADE	MASCULINO			FEMININO		
	SIM	NÃO	NÃO TEM OPINIÃO	SIM	NÃO	NÃO TEM OPINIÃO
ANALFABETO (15 ANOS OU MAIS)	33,3%	66,7%	0,0%	79,9%	20,1%	0,0%
ALFABETIZAÇÃO DE ADULTOS	100,0%	0,0%	0,0%	60,0%	0,0%	40,0%
FUNDAMENTAL INCOMPLETO	86,9%	4,4%	8,7%	76,9%	18,0%	5,1%
FUNDAMENTAL COMPLETO	79,9%	0,0%	20,1%	77,3%	4,6%	18,2%
MÉDIO INCOMPLETO	66,7%	6,7%	26,6%	85,1%	3,7%	11,2%
MÉDIO COMPLETO	77,8%	16,7%	5,6%	77,6%	12,4%	10,0%
SUPERIOR INCOMPLETO	87,7%	8,2%	4,1%	82,2%	14,9%	3,0%
SUPERIOR COMPLETO	85,8%	10,3%	4,0%	89,6%	7,6%	2,8%
CURSO DE ESPECIALIZAÇÃO	88,2%	9,4%	2,4%	95,5%	1,1%	3,3%
MESTRADO	84,3%	6,3%	9,4%	86,1%	11,1%	2,8%
DOUTORADO	81,8%	18,2%	0,0%	87,5%	8,4%	4,2%
TOTAL	83,9%	10,9%	5,2%	85,8%	9,1%	5,1%

O fato de Brasília ser considerada patrimônio Cultural da Humanidade ajuda a desenvolver o turismo na cidade?



O fato de Brasília ser considerada patrimônio Cultural da Humanidade ajuda a desenvolver o turismo na cidade?



PESQUISA SOBRE TOMBAMENTO DE BRASÍLIA

O fato de Brasília ser considerada Patrimônio Cultural da Humanidade ajuda a desenvolver o turismo na cidade? Em %

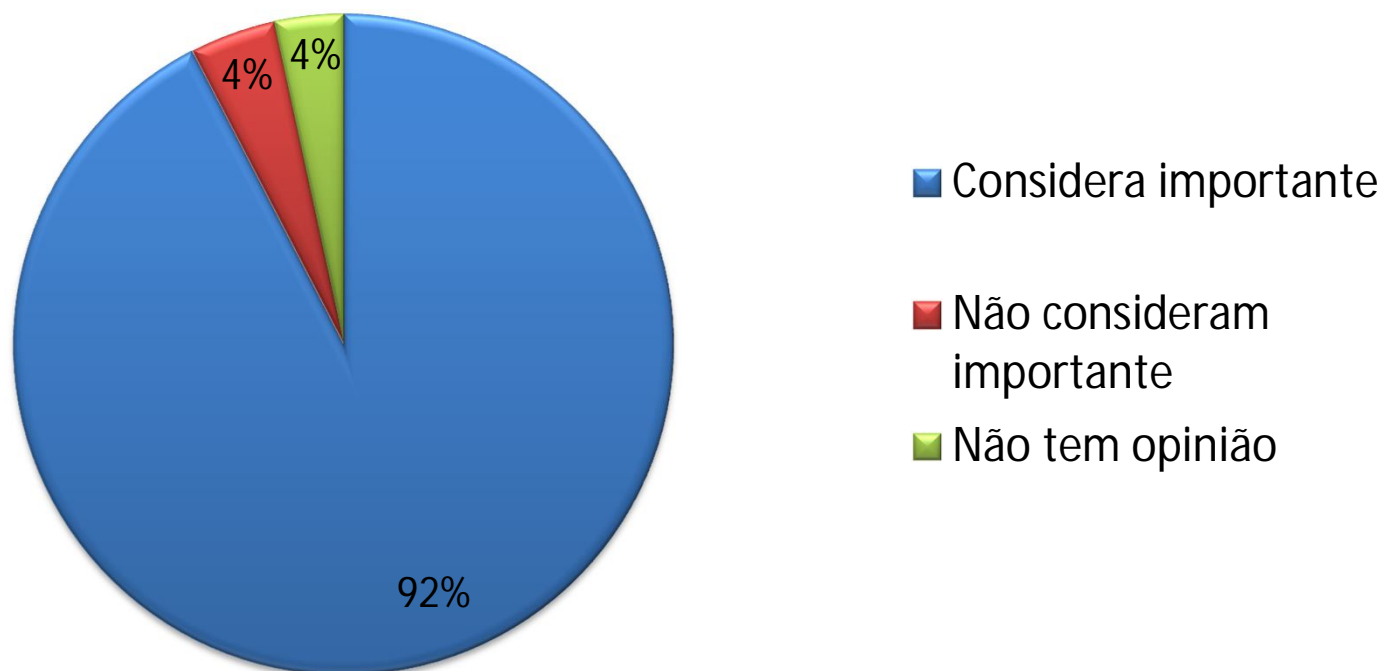
FAIXA ETÁRIA	AJUDA			NÃO AJUDA			NÃO TEM OPINIÃO			TOTAL		
	Homem	Mulher	Total	Homem	Mulher	Total	Homem	Mulher	Total	Homem	Mulher	Homem
16 a 19 anos	76,5	69,3	73,4	11,8	23,2	16,7	11,8	7,7	10,0	100,0	100,0	100,0
20 a 24 anos	81,8	82,9	82,3	9,1	17,1	13,2	9,1	0,0	4,4	100,0	100,0	100,0
25 a 29 anos	81,3	80,5	80,8	15,6	13,4	14,4	3,1	6,1	4,8	100,0	100,0	100,0
30 a 34 anos	72,7	81,4	77,9	18,2	13,4	15,3	9,1	5,1	6,7	100,0	100,0	100,0
35 a 39 anos	76,9	89,9	85,4	19,2	7,1	11,3	3,9	3,0	3,3	100,0	100,0	100,0
40 a 44 anos	73,6	78,6	76,8	24,5	14,3	17,9	1,9	7,1	5,3	100,0	100,0	100,0
45 a 49 anos	81,3	85,2	83,3	16,0	9,9	12,8	2,7	4,9	3,8	100,0	100,0	100,0
50 a 54 anos	66,6	88,2	80,3	27,8	6,4	14,3	5,6	5,4	5,4	100,0	100,0	100,0
55 a 59 anos	79,6	77,9	78,5	16,7	18,9	18,1	3,7	3,2	3,4	100,0	100,0	100,0
60 a 64 anos	79,7	82,5	81,3	17,4	14,4	15,7	2,9	3,1	3,0	100,0	100,0	100,0
65 a 69 anos	74,3	70,5	72,3	21,4	14,1	17,6	4,3	15,4	10,1	100,0	100,0	100,0
70 a 74 anos	76,3	84,0	80,0	20,3	10,7	15,6	3,4	5,4	4,3	100,0	100,0	100,0
75 a 79 anos	78,9	78,6	78,7	21,1	16,1	18,1	0,0	5,4	3,2	100,0	100,0	100,0
80 anos e mais	76,1	88,9	81,7	15,2	5,6	11,0	8,7	8,4	7,3	100,0	100,0	100,0
Total	76,8	81,9	79,7	18,7	12,6	15,2	4,5	5,5	5,1	100,0	100,0	100,0

PESQUISA SOBRE TOMBAMENTO DE BRASÍLIA

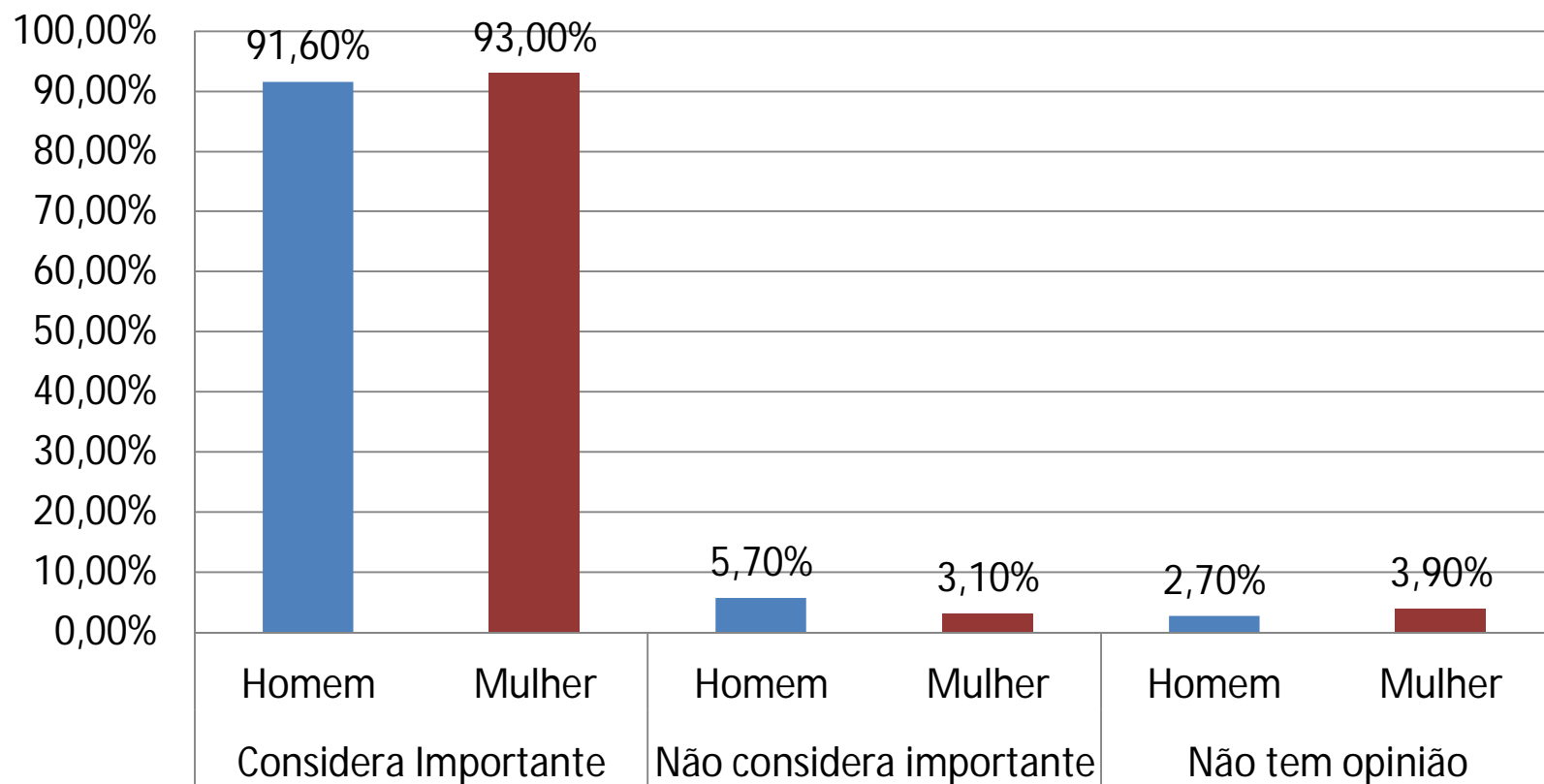
O fato de Brasília ser considerada Patrimônio Cultural da Humanidade ajuda a desenvolver o turismo na cidade? Em %

NÍVEL DE ESCOLARIDADE	MASCULINO			FEMININO		
	SIM	NÃO	NÃO TEM OPINIÃO	SIM	NÃO	NÃO TEM OPINIÃO
ANALFABETO (15 ANOS OU MAIS)	33,3%	66,7%	0,0%	100,0%	0,0%	0,0%
ALFABETIZAÇÃO DE ADULTOS	100,0%	0,0%	0,0%	60,0%	0,0%	40,0%
FUNDAMENTAL INCOMPLETO	73,9%	26,1%	0,0%	76,9%	12,8%	10,2%
FUNDAMENTAL COMPLETO	79,9%	0,0%	20,1%	63,7%	18,2%	18,2%
MÉDIO INCOMPLETO	86,6%	6,7%	6,7%	88,8%	3,7%	7,4%
MÉDIO COMPLETO	75,7%	18,8%	5,6%	78,1%	12,4%	9,5%
SUPERIOR INCOMPLETO	84,9%	9,6%	5,5%	78,2%	15,9%	5,9%
SUPERIOR COMPLETO	76,9%	18,8%	4,3%	83,6%	12,7%	3,7%
CURSO DE ESPECIALIZAÇÃO	74,1%	22,4%	3,5%	90,0%	8,9%	1,1%
MESTRADO	78,1%	21,9%	0,0%	86,1%	13,9%	0,0%
DOUTORADO	54,6%	45,4%	0,0%	75,0%	20,8%	4,2%
TOTAL	76,9%	18,6%	4,5%	81,8%	12,6%	5,5%

Acha importante levar aos jovens no processo educacional informações relacionadas ao tombamento de Brasília?



Acha importante levar aos jovens no processo educacional informações relacionadas ao tombamento de Brasília?



PESQUISA SOBRE TOMBAMENTO DE BRASÍLIA

Acha importante levar aos jovens no processo educacional informações relacionadas ao tombamento de Brasília?

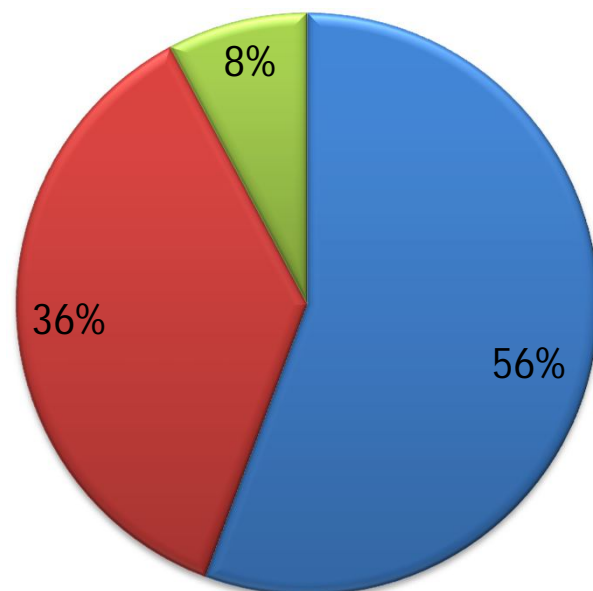
FAIXA ETÁRIA	CONSIDERA IMPORTANTE			NÃO CONSIDERA IMPORTANTE			NÃO TEM OPINIÃO			TOTAL		
	Homem	Mulher	Total	Homem	Mulher	Total	Homem	Mulher	Total	Homem	Mulher	Total
16 a 19 anos	82,4	100,0	90,0	5,9	0,0	3,3	11,8	0,0	6,7	100,0	100,0	100,0
20 a 24 anos	90,9	85,7	88,2	6,1	0,0	3,0	3,0	14,3	8,8	100,0	100,0	100,0
25 a 29 anos	98,4	91,5	94,5	1,6	3,7	2,7	0,0	4,9	2,7	100,0	100,0	100,0
30 a 34 anos	87,9	95,9	92,6	7,6	0,0	3,1	4,6	4,1	4,3	100,0	100,0	100,0
35 a 39 anos	94,3	98,0	96,7	5,8	0,0	2,0	0,0	2,0	1,3	100,0	100,0	100,0
40 a 44 anos	83,0	95,9	91,4	13,2	2,0	6,0	3,8	2,0	2,6	100,0	100,0	100,0
45 a 49 anos	92,0	97,5	94,9	4,0	0,0	1,9	4,0	2,5	3,2	100,0	100,0	100,0
50 a 54 anos	79,6	93,6	88,4	14,8	3,2	7,5	5,6	3,2	4,1	100,0	100,0	100,0
55 a 59 anos	92,6	91,6	91,9	7,4	7,4	7,4	0,0	1,1	0,7	100,0	100,0	100,0
60 a 64 anos	92,8	92,8	92,8	4,4	5,1	4,8	2,9	2,1	2,4	100,0	100,0	100,0
65 a 69 anos	95,7	84,6	89,9	1,4	6,4	4,1	2,9	9,0	6,1	100,0	100,0	100,0
70 a 74 anos	93,2	92,9	93,1	6,8	5,4	6,1	0,0	1,8	0,9	100,0	100,0	100,0
75 a 79 anos	100,0	89,3	93,6	0,0	3,6	2,1	0,0	7,1	4,2	100,0	100,0	100,0
80 anos e mais	93,5	88,9	91,5	2,2	2,8	2,4	4,4	8,4	6,1	100,0	100,0	100,0
Total	91,6	93,0	92,4	5,7	3,1	4,2	2,7	3,9	3,4	100,0	100,0	100,0

PESQUISA SOBRE TOMBAMENTO DE BRASÍLIA

Acha importante levar aos jovens no processo educacional informações relacionadas ao tombamento de Brasília?

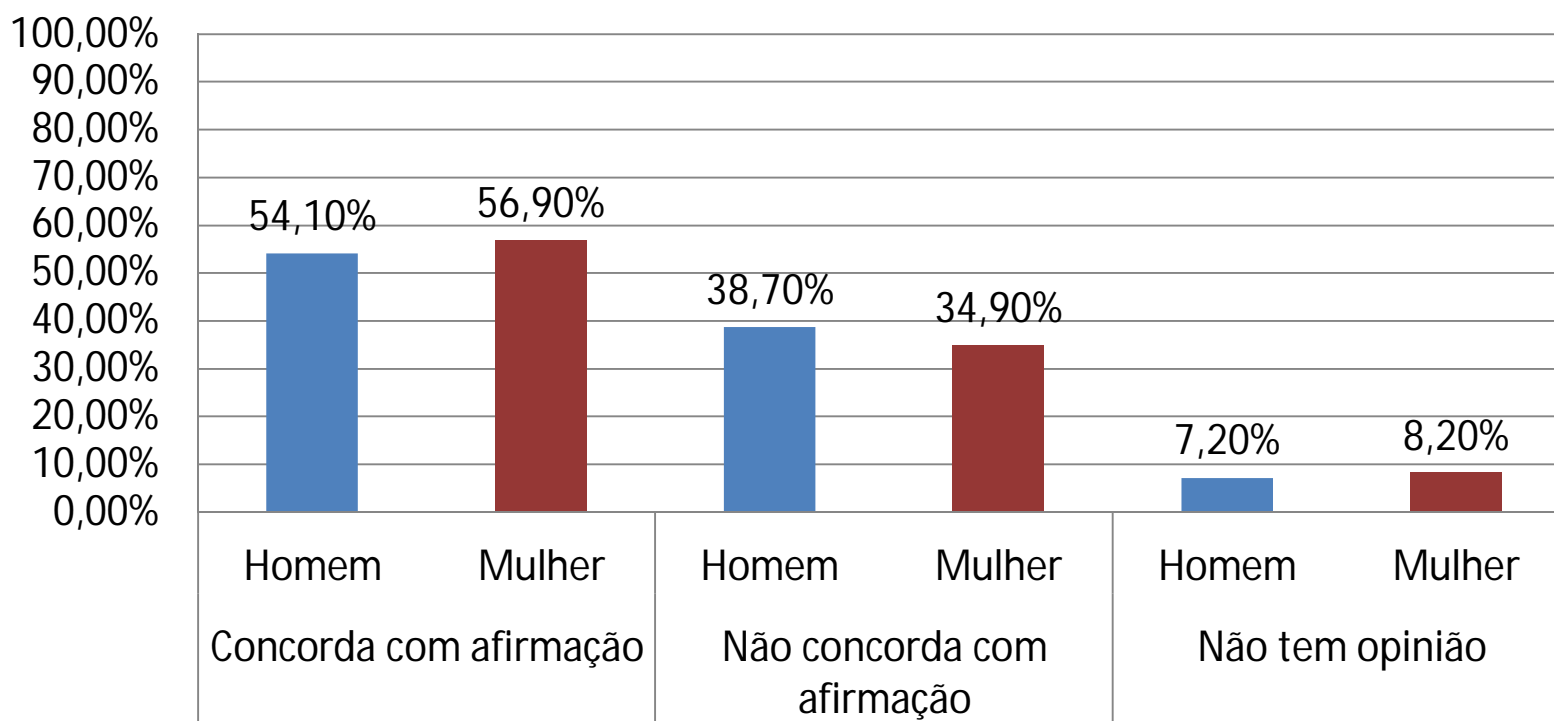
NÍVEL DE ESCOLARIDADE	MASCULINO			FEMININO		
	SIM	NÃO	NÃO TEM OPINIÃO	SIM	NÃO	NÃO TEM OPINIÃO
ANALFABETO (15 ANOS OU MAIS)	33,3%	33,3%	33,3%	100,0%	0,0%	0,0%
ALFABETIZAÇÃO DE ADULTOS	100,0%	0,0%	0,0%	60,0%	0,0%	40,0%
FUNDAMENTAL INCOMPLETO	91,3%	8,7%	0,0%	84,6%	7,7%	7,7%
FUNDAMENTAL COMPLETO	93,3%	0,0%	6,7%	68,2%	9,1%	22,7%
MÉDIO INCOMPLETO	79,9%	13,4%	6,7%	100,0%	0,0%	0,0%
MÉDIO COMPLETO	87,5%	9,0%	3,5%	90,5%	3,5%	6,0%
SUPERIOR INCOMPLETO	94,5%	4,1%	1,4%	94,1%	1,0%	4,9%
SUPERIOR COMPLETO	93,2%	5,4%	1,4%	94,8%	2,8%	2,4%
CURSO DE ESPECIALIZAÇÃO	95,3%	1,2%	3,5%	97,8%	1,1%	1,1%
MESTRADO	87,5%	3,1%	9,4%	88,9%	8,4%	2,8%
DOCTORADO	90,9%	9,1%	0,0%	95,8%	4,2%	0,0%
TOTAL	91,6%	5,7%	2,7%	93,0%	3,1%	3,9%

Concorda com a afirmação de Lúcio Costa de que "só o tombamento será capaz de garantir no futuro conhecer Brasília tal como foi idealizada?"



- Concorda com a afirmação
- Não concorda com a afirmação
- Não tem opinião

Concorda com a afirmação de Lúcio Costa de que "só o tombamento será capaz de garantir no futuro conhecer Brasília tal como foi idealizada?"



PESQUISA SOBRE TOMBAMENTO DE BRASÍLIA

Concorda com a afirmação de Lúcio Costa de que “só o tombamento será capaz de garantir no futuro conhecer Brasília tal como foi idealizada?”

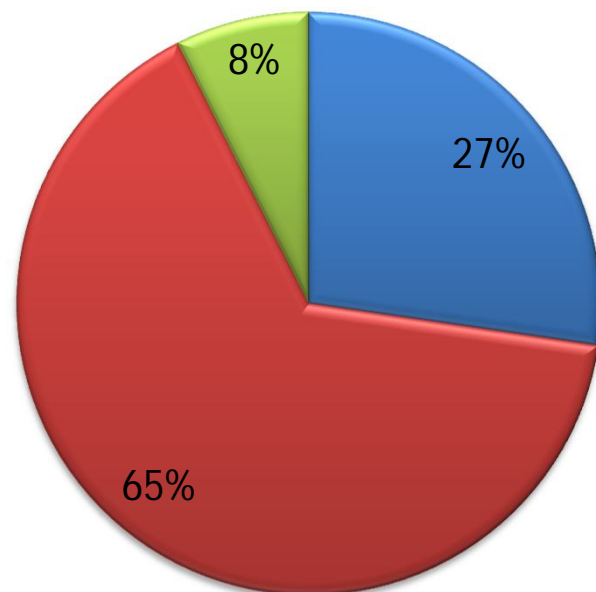
FAIXA ETÁRIA	CONCORDA COM AFIRMANÇÃO			NÃO CONCORDA COM A AFIRMANÇÃO			NÃO TEM OPINIÃO			TOTAL		
	Homem	Mulher	Total	Homem	Mulher	Total	Homem	Mulher	Total	Homem	Mulher	Total
16 a 19 anos	53,0	30,7	43,3	41,2	53,9	46,7	5,9	15,4	10,0	100,0	100,0	100,0
20 a 24 anos	33,3	57,1	45,6	54,5	31,4	42,7	12,1	11,4	11,8	100,0	100,0	100,0
25 a 29 anos	51,6	47,6	49,3	35,9	42,7	39,7	12,5	9,8	11,0	100,0	100,0	100,0
30 a 34 anos	51,5	55,7	54,0	36,4	38,1	37,4	12,1	6,2	8,6	100,0	100,0	100,0
35 a 39 anos	46,1	54,5	51,7	48,1	35,4	39,7	5,8	10,1	8,6	100,0	100,0	100,0
40 a 44 anos	60,4	53,1	55,6	33,9	33,7	33,8	5,7	13,3	10,6	100,0	100,0	100,0
45 a 49 anos	50,7	59,3	55,1	45,3	30,9	37,8	4,0	9,9	7,0	100,0	100,0	100,0
50 a 54 anos	50,0	60,2	56,5	38,9	36,6	37,4	11,1	3,2	6,1	100,0	100,0	100,0
55 a 59 anos	50,0	53,7	52,3	44,4	42,1	43,0	5,6	4,2	4,7	100,0	100,0	100,0
60 a 64 anos	68,1	63,9	65,7	27,5	33,0	30,7	4,4	3,1	3,6	100,0	100,0	100,0
65 a 69 anos	55,7	56,4	56,1	37,1	30,8	33,8	7,1	12,8	10,1	100,0	100,0	100,0
70 a 74 anos	54,2	75,0	64,4	44,1	23,2	33,9	1,7	1,8	1,7	100,0	100,0	100,0
75 a 79 anos	60,5	62,5	61,7	31,6	23,2	26,6	7,9	14,3	2,1	100,0	100,0	100,0
80 anos e mais	65,2	47,2	57,3	28,3	44,5	35,4	6,5	8,4	7,3	100,0	100,0	100,0
Total	54,1	56,9	55,7	38,7	34,9	36,5	7,2	8,2	7,8	100,0	100,0	100,0

PESQUISA SOBRE TOMBAMENTO DE BRASÍLIA

Concorda com a afirmação de Lúcio Costa de que “só o tombamento será capaz de garantir no futuro conhecer Brasília tal como foi idealizada?”

NÍVEL DE ESCOLARIDADE	MASCULINO			FEMININO		
	SIM	NÃO	NÃO TEM OPINIÃO	SIM	NÃO	NÃO TEM OPINIÃO
ANALFABETO (15 ANOS OU MAIS)	33,3%	66,7%	0,0%	79,9%	20,1%	0,0%
ALFABETIZAÇÃO DE ADULTOS	100,0%	0,0%	0,0%	20,0%	40,0%	40,0%
FUNDAMENTAL INCOMPLETO	69,6%	30,4%	0,0%	69,2%	25,6%	5,1%
FUNDAMENTAL COMPLETO	53,3%	20,1%	26,6%	50,0%	27,3%	22,7%
MÉDIO INCOMPLETO	46,7%	40,0%	13,4%	59,2%	29,6%	11,1%
MÉDIO COMPLETO	57,6%	34,7%	7,6%	54,7%	34,3%	11,0%
SUPERIOR INCOMPLETO	49,3%	43,8%	6,8%	53,5%	38,6%	7,9%
SUPERIOR COMPLETO	53,3%	40,7%	6,0%	56,8%	36,1%	7,1%
CURSO DE ESPECIALIZAÇÃO	55,3%	37,6%	7,1%	62,2%	33,3%	4,4%
MESTRADO	43,8%	43,8%	12,5%	66,7%	27,8%	5,6%
DOUTORADO	54,6%	36,3%	9,1%	50,0%	41,6%	8,4%
TOTAL	53,9%	38,9%	7,2%	57,1%	34,7%	8,2%

Considera satisfatória a atuação dos órgãos de fiscalização do GDF, no combate às invasões das áreas públicas de Brasília?

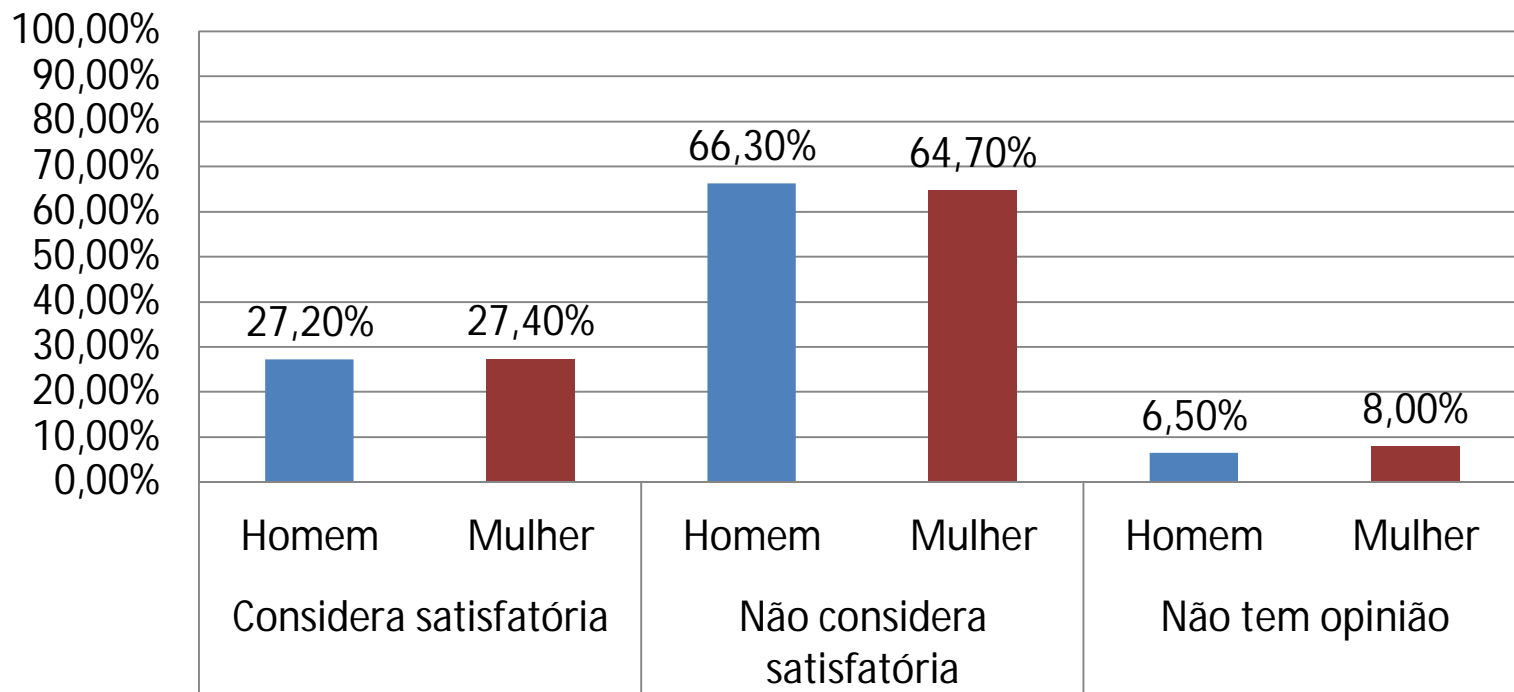


■ Considera satisfatória

■ Não considera satisfatória

■ Não tem opinião

Considera satisfatória a atuação dos órgãos de fiscalização do GDF, no combate às invasões das áreas públicas de Brasília?



PESQUISA SOBRE TOMBAMENTO DE BRASÍLIA

Considera satisfatória a atuação dos órgãos de fiscalização do GDF, no combate às invasões das áreas públicas de Brasília?

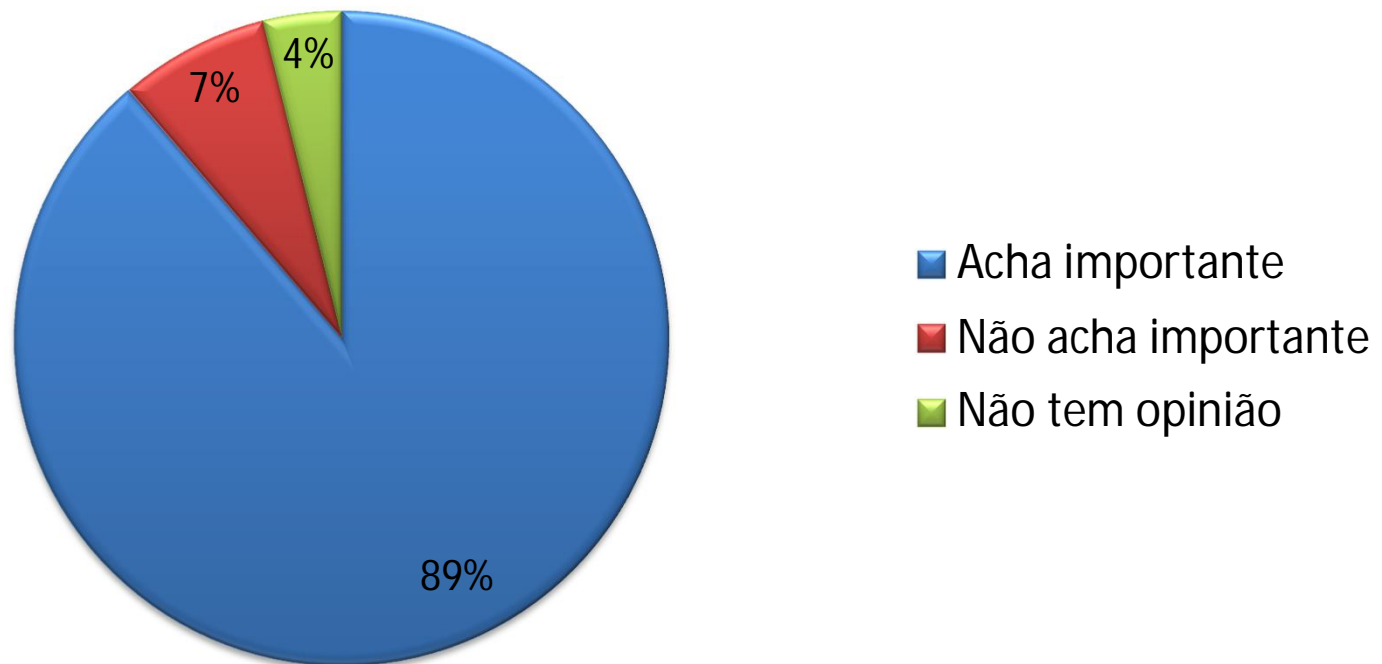
FAIXA ETÁRIA	CONSIDERA SATISFATÓRIA			NÃO CONSIDERA SATISFATÓRIA			NÃO TEM OPINIÃO			TOTAL		
	Homem	Mulher	Total	Homem	Mulher	Total	Homem	Mulher	Total	Homem	Mulher	Total
16 a 19 anos	29,4	23,1	26,7	58,8	53,8	56,6	11,8	23,1	16,6	100,0	100,0	100,0
20 a 24 anos	39,4	40,0	39,7	48,5	45,7	47,0	12,1	14,3	13,2	100,0	100,0	100,0
25 a 29 anos	34,4	28,0	30,8	60,9	62,2	61,6	4,7	9,8	7,5	100,0	100,0	100,0
30 a 34 anos	34,8	23,7	28,2	59,1	68,0	64,4	6,0	8,3	7,4	100,0	100,0	100,0
35 a 39 anos	23,1	31,3	28,5	75,1	60,6	65,6	1,9	8,1	6,0	100,0	100,0	100,0
40 a 44 anos	28,3	28,6	28,5	66,0	62,2	63,5	5,7	9,2	7,9	100,0	100,0	100,0
45 a 49 anos	34,7	29,6	32,1	58,7	63,0	60,9	6,7	7,4	7,0	100,0	100,0	100,0
50 a 54 anos	18,5	21,5	20,4	68,5	72,0	70,8	13,0	6,4	8,8	100,0	100,0	100,0
55 a 59 anos	25,9	18,9	21,5	70,4	75,8	73,8	3,7	5,3	4,7	100,0	100,0	100,0
60 a 64 anos	17,4	28,9	24,1	78,3	66,0	71,1	4,4	5,1	4,8	100,0	100,0	100,0
65 a 69 anos	14,3	21,8	18,2	78,6	62,8	70,3	7,1	15,4	11,5	100,0	100,0	100,0
70 a 74 anos	30,5	35,7	33,0	67,8	58,9	63,5	1,7	5,4	3,5	100,0	100,0	100,0
75 a 79 anos	31,6	41,1	37,2	63,1	55,4	58,5	5,3	3,6	4,2	100,0	100,0	100,0
80 anos e mais	26,1	16,7	21,9	58,7	80,6	68,3	15,2	2,8	9,8	100,0	100,0	100,0
Total	27,2	27,4	27,3	66,3	64,7	65,3	6,5	8,0	7,4	100,0	100,0	100,0

PESQUISA SOBRE TOMBAMENTO DE BRASÍLIA

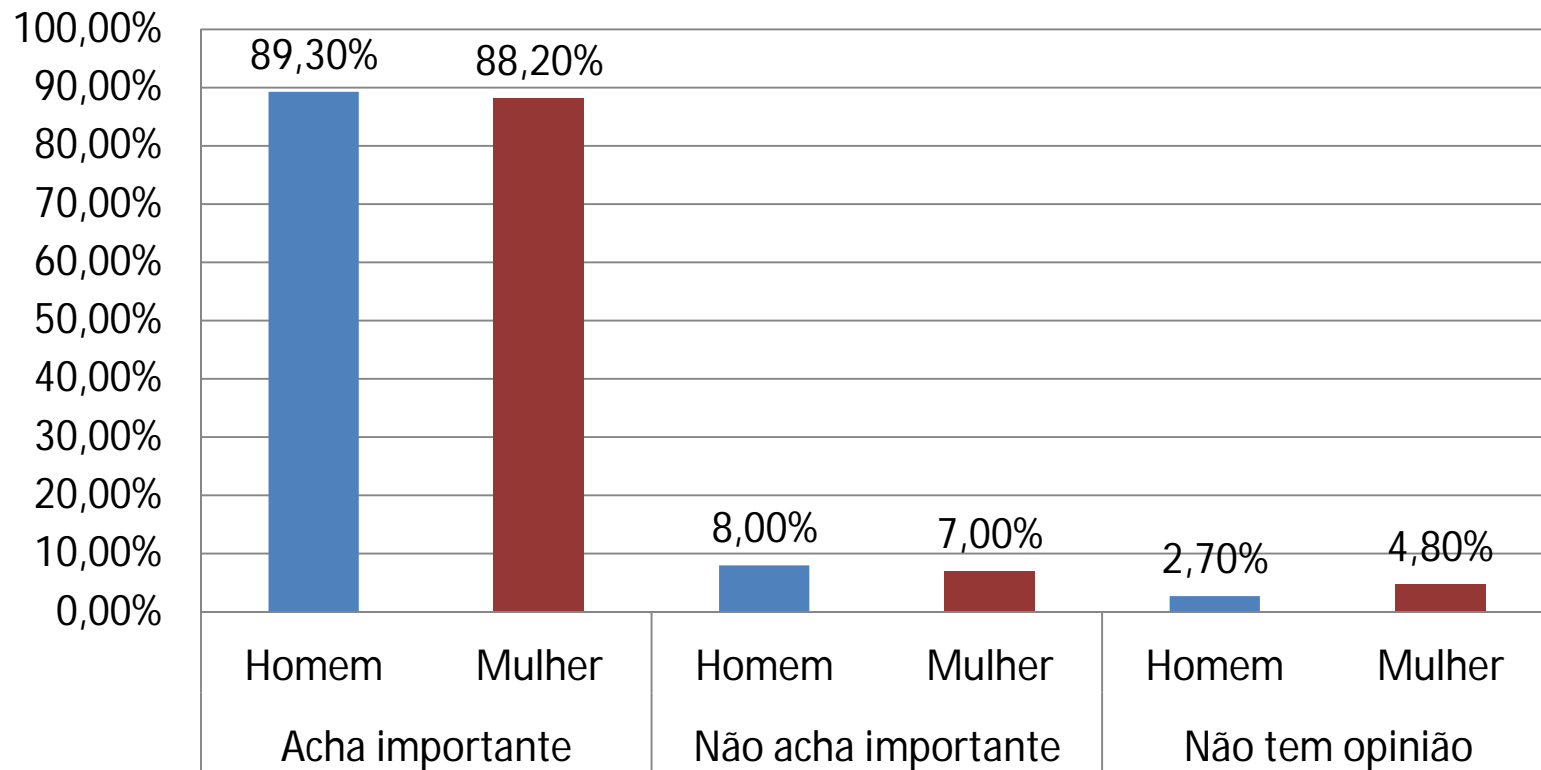
Considera satisfatória a atuação dos órgãos de fiscalização do GDF, no combate às invasões das áreas públicas de Brasília?

NÍVEL DE ESCOLARIDADE	MASCULINO			FEMININO		
	SIM	NÃO	NÃO TEM OPINIÃO	SIM	NÃO	NÃO TEM OPINIÃO
ANALFABETO (15 ANOS OU MAIS)	0,0%	100,0%	0,0%	0,0%	100,0%	0,0%
ALFABETIZAÇÃO DE ADULTOS	0,0%	100,0%	0,0%	40,0%	20,0%	40,0%
FUNDAMENTAL INCOMPLETO	65,2%	34,8%	0,0%	33,3%	58,9%	7,7%
FUNDAMENTAL COMPLETO	33,3%	46,7%	20,1%	22,7%	63,6%	13,7%
MÉDIO INCOMPLETO	46,7%	33,3%	20,1%	40,7%	48,1%	11,2%
MÉDIO COMPLETO	35,4%	56,3%	8,3%	27,4%	63,7%	9,0%
SUPERIOR INCOMPLETO	24,7%	61,7%	13,7%	42,6%	48,5%	8,9%
SUPERIOR COMPLETO	24,2%	71,2%	4,6%	23,8%	68,7%	7,6%
CURSO DE ESPECIALIZAÇÃO	16,5%	78,8%	4,7%	25,5%	66,7%	7,8%
MESTRADO	21,9%	75,0%	3,1%	22,2%	77,8%	0,0%
DOUTORADO	36,3%	63,7%	0,0%	25,0%	70,8%	4,2%
TOTAL	27,4%	66,1%	6,5%	27,2%	64,8%	8,0%

Acha importante a participação da população de Brasília no reconhecimento dos bens culturais da cidade?



Acha importante a participação da população de Brasília no reconhecimento dos bens culturais da cidade?



PESQUISA SOBRE TOMBAMENTO DE BRASÍLIA

Acha importante a participação da população de Brasília no reconhecimento dos bens culturais da cidade?

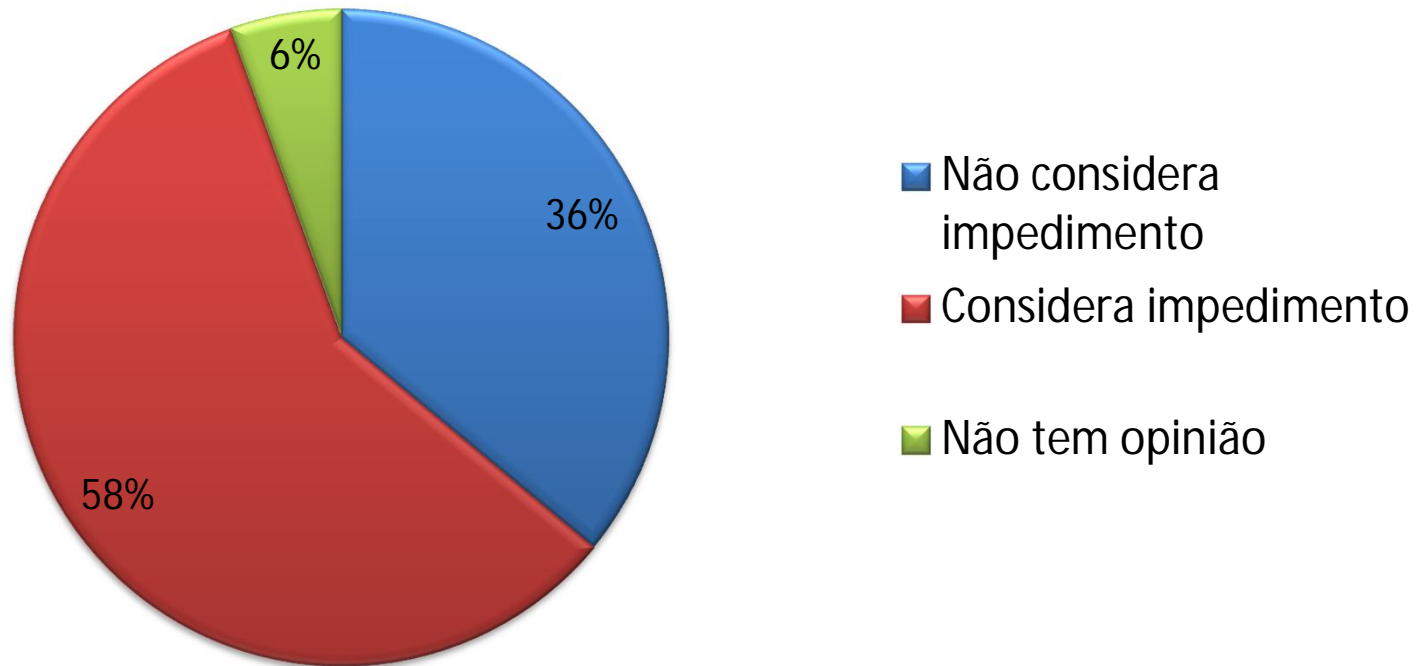
FAIXA ETÁRIA	ACHA IMPORTANTE			NÃO ACHA IMPORTANTE			NÃO TEM OPINIÃO			TOTAL		
	Homem	Mulher	Total	Homem	Mulher	Total	Homem	Mulher	Total	Homem	Mulher	Total
16 a 19 anos	88,3	100,0	93,4	5,9	0,0	3,3	5,9	0,0	3,3	100,0	100,0	100,0
20 a 24 anos	87,9	88,5	88,2	6,1	11,4	8,8	6,1	0,0	3,0	100,0	100,0	100,0
25 a 29 anos	93,8	85,4	89,0	6,2	7,3	6,8	0,0	7,3	4,1	100,0	100,0	100,0
30 a 34 anos	86,4	95,9	92,0	9,1	1,0	4,3	4,6	3,1	3,7	100,0	100,0	100,0
35 a 39 anos	86,5	91,9	90,1	11,5	5,0	7,3	1,9	3,0	2,6	100,0	100,0	100,0
40 a 44 anos	94,3	87,8	90,1	5,7	10,2	8,6	0,0	2,0	1,3	100,0	100,0	100,0
45 a 49 anos	89,3	90,1	89,8	6,7	6,2	6,4	4,0	3,7	3,8	100,0	100,0	100,0
50 a 54 anos	75,9	88,2	83,7	18,5	7,5	11,6	5,6	4,3	4,8	100,0	100,0	100,0
55 a 59 anos	92,6	83,2	86,6	5,6	11,6	9,4	1,9	5,3	4,0	100,0	100,0	100,0
60 a 64 anos	95,7	83,5	88,6	2,9	11,3	7,8	1,5	5,1	3,6	100,0	100,0	100,0
65 a 69 anos	92,9	83,3	87,8	5,7	6,4	6,1	1,4	10,3	6,1	100,0	100,0	100,0
70 a 74 anos	94,9	89,3	92,2	5,1	3,6	4,3	0,0	7,1	3,5	100,0	100,0	100,0
75 a 79 anos	86,9	87,5	87,2	10,5	5,4	7,4	2,6	7,1	5,3	100,0	100,0	100,0
80 anos e mais	78,2	91,7	84,1	15,2	2,8	9,8	6,5	5,6	6,1	100,0	100,0	100,0
Total	89,3	88,2	88,7	8,0	7,0	7,4	2,7	4,8	3,9	100,0	100,0	100,0

PESQUISA SOBRE TOMBAMENTO DE BRASÍLIA

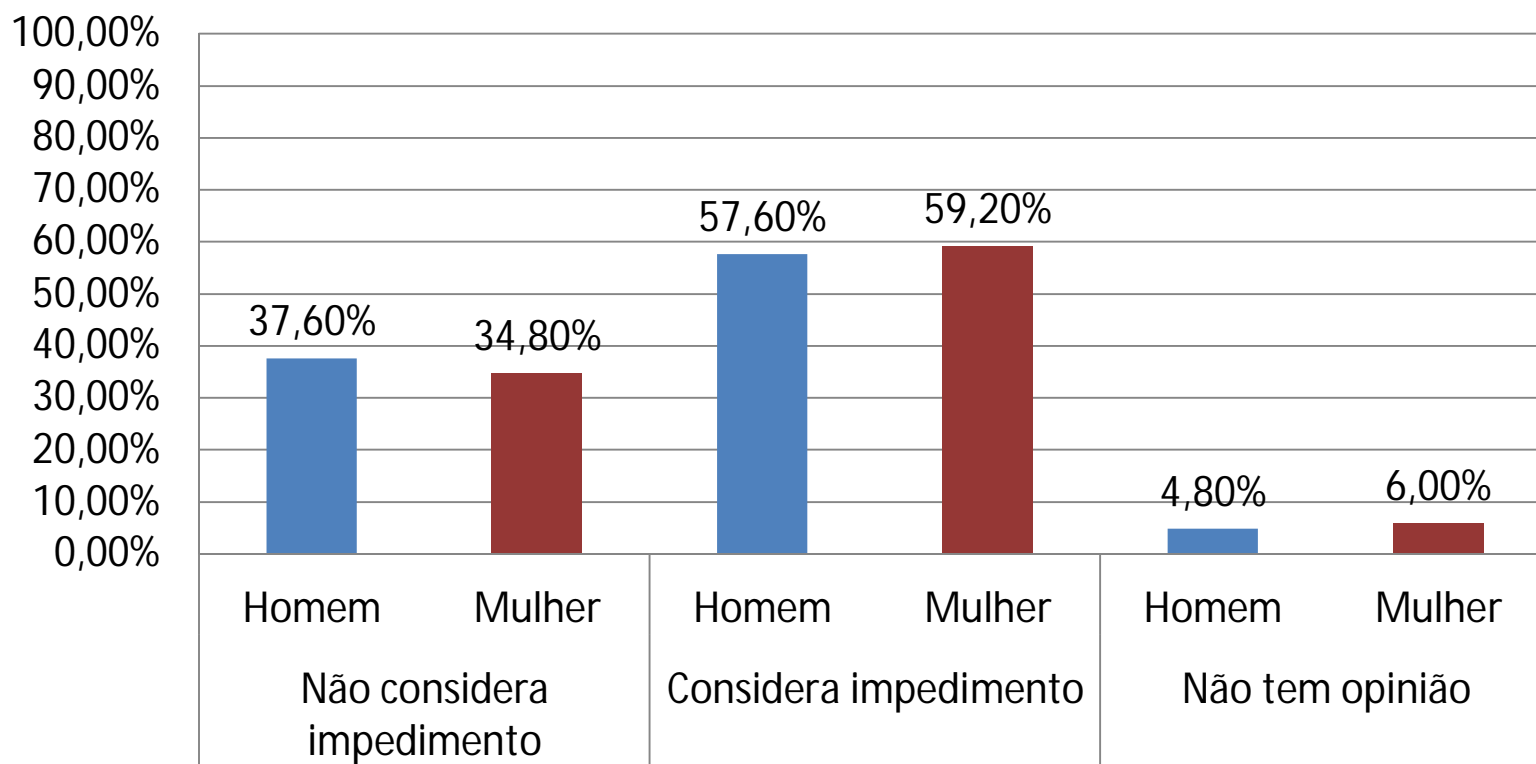
Acha importante a participação da população de Brasília no reconhecimento dos bens culturais da cidade?

NÍVEL DE ESCOLARIDADE	MASCULINO			FEMININO		
	SIM	NÃO	NÃO TEM OPINIÃO	SIM	NÃO	NÃO TEM OPINIÃO
ANALFABETO (15 ANOS OU MAIS)	100,0%	0,0%	0,0%	100,0%	0,0%	0,0%
ALFABETIZAÇÃO DE ADULTOS	100,0%	0,0%	0,0%	60,0%	0,0%	40,0%
FUNDAMENTAL INCOMPLETO	78,3%	21,7%	0,0%	79,5%	10,2%	10,2%
FUNDAMENTAL COMPLETO	79,9%	6,7%	13,4%	81,8%	4,6%	13,7%
MÉDIO INCOMPLETO	66,7%	26,6%	6,7%	85,1%	3,7%	11,2%
MÉDIO COMPLETO	86,8%	9,0%	4,2%	83,1%	8,5%	8,5%
SUPERIOR INCOMPLETO	93,1%	4,1%	2,7%	92,1%	4,0%	4,0%
SUPERIOR COMPLETO	90,3%	8,0%	1,7%	89,8%	6,7%	3,5%
CURSO DE ESPECIALIZAÇÃO	91,8%	5,9%	2,4%	91,1%	8,9%	0,0%
MESTRADO	93,7%	6,3%	0,0%	94,4%	5,6%	0,0%
DOUTORADO	90,9%	0,0%	9,1%	91,6%	8,4%	0,0%
TOTAL	89,2%	8,1%	2,7%	88,3%	6,9%	4,8%

Considera o tombamento do Plano Piloto de Brasília um impedimento para o crescimento da cidade?



Considera o tombamento do Plano Piloto de Brasília um impedimento para o crescimento da cidade?



PESQUISA SOBRE TOMBAMENTO DE BRASÍLIA

Considera o tombamento do Plano Piloto de Brasília um impedimento para o crescimento da cidade?

FAIXA ETÁRIA	NÃO CONSIDERA IMPEDIMENTO			CONSIDERA IMPEDIMENTO			NÃO TEM OPINIÃO			TOTAL		
	Homem	Mulher	Total	Homem	Mulher	Total	Homem	Mulher	Total	Homem	Mulher	Total
16 a 19 anos	41,2	15,4	30,0	53,0	84,6	66,7	5,9	0,0	3,3	100,0	100,0	100,0
20 a 24 anos	36,4	34,3	35,3	60,6	54,3	57,3	3,0	11,4	7,3	100,0	100,0	100,0
25 a 29 anos	39,1	34,2	36,3	56,2	59,8	58,2	4,7	6,1	5,5	100,0	100,0	100,0
30 a 34 anos	39,4	38,1	38,6	51,5	57,7	55,2	9,1	4,1	6,1	100,0	100,0	100,0
35 a 39 anos	42,3	35,4	37,7	51,9	57,6	55,6	5,8	7,1	6,6	100,0	100,0	100,0
40 a 44 anos	41,5	31,6	35,1	58,5	62,3	60,9	0,0	6,1	4,0	100,0	100,0	100,0
45 a 49 anos	33,3	42,0	37,8	62,7	53,1	57,7	4,0	4,9	4,5	100,0	100,0	100,0
50 a 54 anos	38,9	36,6	37,4	57,4	60,2	59,2	3,7	3,2	3,4	100,0	100,0	100,0
55 a 59 anos	33,3	27,4	29,5	63,0	66,3	65,1	3,7	6,3	5,4	100,0	100,0	100,0
60 a 64 anos	30,4	35,1	33,1	63,8	58,8	60,8	5,8	6,2	6,0	100,0	100,0	100,0
65 a 69 anos	35,7	25,6	30,4	61,4	60,3	60,8	2,9	14,1	8,8	100,0	100,0	100,0
70 a 74 anos	39,0	46,4	42,6	55,9	51,8	53,9	5,1	1,8	3,5	100,0	100,0	100,0
75 a 79 anos	34,2	41,1	38,3	63,1	53,6	57,4	2,6	5,4	4,2	100,0	100,0	100,0
80 anos e mais	47,8	33,3	41,5	41,3	63,9	51,2	10,9	2,8	7,3	100,0	100,0	100,0
Total	37,6	34,8	36,0	57,6	59,2	58,5	4,8	6,0	5,5	100,0	100,0	100,0

PESQUISA SOBRE TOMBAMENTO DE BRASÍLIA

Considera o tombamento do Plano Piloto de Brasília um impedimento para o crescimento da cidade?

NÍVEL DE ESCOLARIDADE	MASCULINO			FEMININO		
	SIM	NÃO	NÃO TEM OPINIÃO	SIM	NÃO	NÃO TEM OPINIÃO
ANALFABETO (15 ANOS OU MAIS)	33,3%	66,7%	0,0%	40,0%	60,0%	0,0%
ALFABETIZAÇÃO DE ADULTOS	100,0%	0,0%	0,0%	40,0%	20,0%	40,0%
FUNDAMENTAL INCOMPLETO	56,5%	43,5%	0,0%	41,1%	46,1%	12,8%
FUNDAMENTAL COMPLETO	26,6%	60,0%	13,4%	49,9%	36,4%	13,7%
MÉDIO INCOMPLETO	40,0%	46,7%	13,4%	37,0%	63,0%	0,0%
MÉDIO COMPLETO	43,8%	49,3%	6,9%	33,8%	57,7%	8,5%
SUPERIOR INCOMPLETO	32,9%	64,4%	2,7%	38,6%	52,5%	8,9%
SUPERIOR COMPLETO	35,0%	61,0%	4,0%	33,7%	61,3%	5,0%
CURSO DE ESPECIALIZAÇÃO	35,3%	58,8%	5,9%	35,6%	64,4%	0,0%
MESTRADO	37,5%	59,4%	3,1%	38,9%	61,1%	0,0%
DOUTORADO	45,4%	54,6%	0,0%	16,6%	75,0%	8,4%
TOTAL	37,4%	57,8%	4,8%	34,9%	59,0%	6,0%

PESQUISA SOBRE TOMBAMENTO DE BRASÍLIA

Grato

COMPANHIA DE PLANEJAMENTO DO DISTRITO FEDERAL

CODEPLAN

www.codeplan.gov.br

codeplan